

BẢN TIN

THÁNG 4/2026

NHIP ĐẬP THỊ TRƯỜNG & ĐIỂM SÁNG GIAO DỊCH



Dòng tiền liên tục đảo chiều giữa biến động địa chính trị

Thị trường hàng hóa toàn cầu trong tháng 4/2026 tiếp tục biến động mạnh khi dòng tiền liên tục dịch chuyển giữa các nhóm hàng theo diễn biến căng thẳng tại Trung Đông và kỳ vọng lãi suất của Mỹ. Mỗi tín hiệu leo thang địa chính trị đều nhanh chóng kéo lực mua quay trở lại nhóm năng lượng và kim loại quý, trong khi các giai đoạn hạ nhiệt lại thúc đẩy dòng tiền dịch

chuyển sang nhóm nông sản và nguyên liệu công nghiệp.

Trong bối cảnh đó, thị trường giao dịch hàng hóa Việt Nam vẫn duy trì được sức hút thanh khoản với nhiều phiên giao dịch vượt mốc **10.000 lot**, đồng thời ghi nhận hoạt động giao dịch sôi động hơn tại các mặt hàng có độ biến động lớn và nhạy cảm với thông tin vĩ mô.



I. Biến động vĩ mô thúc đẩy sự phân hoá giữa các nhóm hàng

Tháng 4 ghi nhận mức độ phân hóa mạnh giữa các nhóm hàng hóa khi dòng tiền liên tục đảo chiều theo diễn biến địa chính trị và kỳ vọng chính sách tiền tệ. Nhóm năng lượng tiếp tục là tâm điểm của thị trường khi giá dầu Brent trong nhiều phiên duy trì trên vùng 100 USD/thùng, giữ mặt bằng chi phí năng lượng ở mức cao trên toàn cầu.

Lo ngại gián đoạn vận chuyển qua các tuyến hàng hải chiến lược tiếp tục khiến thị trường duy trì trạng thái thận trọng đối với nhóm năng lượng và các mặt hàng liên quan trực tiếp tới dầu thô, khí tự nhiên và sản phẩm lọc dầu. Biến động của giá năng lượng cũng nhanh chóng lan sang nhiều nhóm hàng hóa khác thông qua chi phí vận tải, logistics và sản xuất.

Trong khi đó, hoạt động đầu cơ bắt đầu quay trở lại nhóm nông sản khi điều kiện thời tiết bất lợi tại Mỹ làm gia tăng lo ngại về triển vọng sản lượng vụ mới. Các mặt hàng như lúa mì và dầu

đậu tương ghi nhận mức độ biến động mạnh hơn so với giai đoạn đầu năm khi thị trường đồng thời phản ứng với yếu tố mùa vụ và chi phí đầu vào neo cao.

Ở nhóm nguyên liệu công nghiệp, diễn biến thị trường tiếp tục phân hóa theo triển vọng cung - cầu từng mặt hàng. Cà phê chịu áp lực điều chỉnh khi kỳ vọng nguồn cung tại một số quốc gia sản xuất lớn cải thiện hơn, trong khi cao su được hỗ trợ bởi triển vọng nhu cầu từ ngành ô tô và tác động lan tỏa từ giá dầu duy trì ở mức cao.

Đối với nhóm kim loại, lợi suất

trái phiếu Mỹ neo cao cùng những lo ngại liên quan tới nợ công và tài khóa tiếp tục khiến dòng tiền duy trì trạng thái thận trọng. Trong bối cảnh đó, bạc tiếp tục là một trong những mặt hàng giao dịch thu hút được sự quan tâm lớn của giới đầu tư nhờ độ nhạy cao với biến động lãi suất, đồng USD và tâm lý trú ẩn của nhà đầu tư.

Diễn biến tháng 4 cho thấy thị trường hàng hóa không còn vận động theo một xu hướng chung, mà đang bước vào giai đoạn dòng tiền luân chuyển nhanh giữa các nhóm hàng theo biến động vĩ mô và kỳ vọng chính sách toàn cầu.

DÒNG CHẢY NĂNG LƯỢNG QUA KHU VỰC TRUNG ĐÔNG

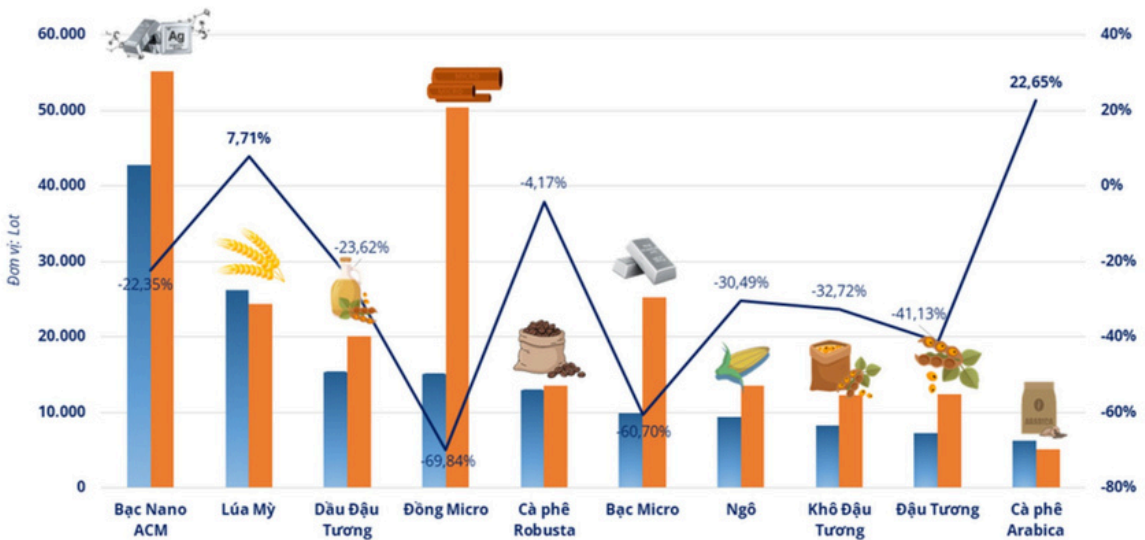


II. Nông sản và nguyên liệu công nghiệp là tâm điểm giao dịch mới

Một trong những điểm đáng chú ý trong tháng 4 là sự dịch chuyển rõ hơn của dòng tiền sang nhóm nông sản và nguyên liệu công nghiệp. Tỷ trọng giao dịch tại các mặt hàng như lúa mì, dầu đậu tương và cà phê tiếp tục gia tăng so với cuối quý I, cho thấy nhà đầu tư đang tìm kiếm cơ hội tại các nhóm hàng có độ biến động lớn hơn.

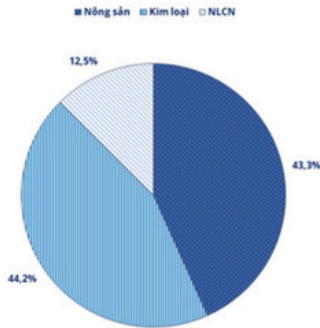
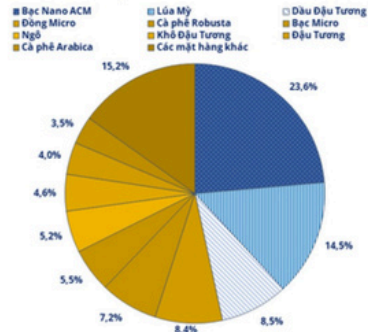
Đáng chú ý, lúa mì là một trong hai mặt hàng duy nhất trong top 10 sản phẩm giao dịch nhiều nhất ghi nhận KLGD tăng trong tháng 4. Trong khi đó, cà phê Arabica lần đầu xuất hiện trong top 10 từ đầu năm 2026 cũng ghi nhận mức tăng trưởng hơn 20%, cao nhất trong nhóm này.

TOP 10 SẢN PHẨM ĐƯỢC GIAO DỊCH NHIỀU NHẤT TRONG THÁNG 4/2026



Trong khi đó, sức hút của mặt hàng bạc vẫn được duy trì ổn định khi không chỉ giữ vững vị trí dẫn đầu về tỷ trọng giao dịch toàn thị trường mà còn tiếp tục gia tăng so với tháng trước. Diễn biến này cho thấy nhà đầu tư vẫn ưu tiên các mặt hàng có độ biến động lớn và phản ứng mạnh với thông tin vĩ mô.

Sức hút của bạc cũng giúp nhóm kim loại tiếp tục chiếm tỷ trọng lớn nhất trong top 10 mặt hàng giao dịch nhiều nhất tháng 4, với hơn 44% tổng KLGD. Trong khi đó, xu hướng dịch chuyển sang nhóm nông sản cũng kéo tỷ trọng nhóm này lên hơn 43%.

TỶ TRỌNG KHỐI LƯỢNG GIAO DỊCH
CÁC NHÓM HÀNG THÁNG 4/2026TỶ TRỌNG KHỐI LƯỢNG GIAO DỊCH
CÁC MẶT HÀNG THÁNG 4/2026

Mặt hàng bạc qua đó cũng giúp nhóm kim loại giữ vững vị thế trong tỷ trọng nhóm mặt hàng được giao dịch nhiều trong tháng 4, chiếm hơn **44%** trong tổng KLGD của top 10 sản phẩm.

Mặt khác, xu hướng dịch chuyển sang nhóm nông sản cũng giúp tỷ trọng nhóm hàng này bám sát phía sau với hơn 43% tổng KLGD.

Những thay đổi trong cơ cấu giao dịch cho thấy thị trường hàng hóa Việt Nam tiếp tục duy trì khả năng thu hút dòng tiền, đồng thời phản ánh xu hướng dịch chuyển linh hoạt của nhà đầu tư trước biến động của thị trường quốc tế.

DÒNG TIỀN THÁNG 4 TẬP TRUNG Ở ĐÂU?

- Bạc Nano ACM tiếp tục dẫn đầu về tỷ trọng giao dịch toàn thị trường
- Lúa mì và cà phê Arabica ghi nhận thanh khoản tăng tích cực trong tháng 4
- Dòng tiền tiếp tục ưu tiên các mặt hàng có độ biến động lớn và nhạy cảm với thông tin vĩ mô
- Nhóm kim loại và nông sản chiếm tỷ trọng áp đảo trong cơ cấu giao dịch tháng 4



CÔNG TY CỔ PHẦN HARAMI-TRADE

771 NGÔ QUYỀN, AN HẢI, TP. ĐÀ NẴNG