




BÁO CÁO USDA ACREAGE

Cập nhật diện tích cây trồng Mỹ

 Ngày công bố: 30/06/2026

Harami-Trade | Thành viên Kinh doanh của MXV

TÓM TẮT ĐIỀU HÀNH



NGÔ

95,343 triệu acre

- ✔ Gần như đi ngang so với cùng kỳ 2025: +0,1% YoY
- ✔ Diện tích vẫn rất lớn, nên tín hiệu từ acreage riêng lẻ chưa đủ bullish
- ✔ Giá phản ứng tích cực chủ yếu nhờ Grain Stocks thấp hơn kỳ vọng



ĐẬU TƯƠNG

85,365 triệu acre

- ✔ Tăng so với cùng kỳ: +2,4% YoY
- ✔ Tích cực hơn cho soy complex nhờ crush nội địa và nhu cầu biofuel
- ✔ Không hẳn bullish thẳng cho hạt đậu tương do cạnh tranh mạnh từ Brazil



LÚA MÌ

42,740 triệu acre

- ✔ Giảm mạnh nhất trong nhóm cây trồng lớn: -6,0% YoY
- ✔ Cung Mỹ có xu hướng thắt chặt hơn, hỗ trợ giá lúa mì
- ✔ Tác động tích cực rõ hơn ở nhóm wheat futures



Điểm bất ngờ chính: ngô vẫn rất cao, đậu tương tăng trở lại, lúa mì giảm mạnh.

Tác động chung: **wheat** tích cực nhất; **corn** trung lập đến hơi tích cực; **soybean complex** tích cực tương đối.



Lưu ý: còn 1,90 triệu acre ngô và 8,05 triệu acre đậu tương chưa gieo xong tại thời điểm khảo sát.

BẢNG SỐ LIỆU CHÍNH

So sánh diện tích gieo trồng chính trong báo cáo USDA Acreage 30/06/2026.

	USDA mới nhất	So với kỳ vọng thị trường	Cùng kỳ 2025	Chênh lệch YoY	So với TB 3 năm
 Ngô	95,343 triệu acre	 Cao hơn kỳ vọng	95,203 triệu acre	+0,1% ▲	+1,9% ▲
 Đậu tương	85,365 triệu acre	 Gắn sát / nhỉnh hơn nhẹ	83,380 triệu acre	+2,4% ▲	+1,2% ▲
 Lúa mì tổng	42,740 triệu acre	 Thấp hơn kỳ vọng	45,478 triệu acre	-6,0% ▼	-9,9% ▼



Độc nhanh: Ngô gần như đi ngang YoY nhưng vẫn cao; đậu tương tăng vừa phải; lúa mì là nhóm giảm mạnh nhất và có ý nghĩa hỗ trợ giá rõ nhất.

▲ Hỗ trợ /
Nguồn cung
thắt chặt

○ Trung lập
Cân bằng

▼ Tiêu cực /
Nguồn cung lớn
hơn

PHÂN TÍCH THEO MẶT HÀNG



NGÔ

95,343
triệu acre

- Diện tích gần như đi ngang YoY (+0,1%), nhưng vẫn ở nền cao.
- Giá ngắn hạn chịu tác động nhiều hơn từ weather và Grain Stocks hơn là acreage riêng lẻ.
- Xuất khẩu 2026/27 của Mỹ vẫn được nhìn quanh 3,15 tỷ bushel.



Cung-cầu: trung lập đến hơi tích cực cho giá



ĐẬU TƯƠNG

85,365
triệu acre

- Diện tích tăng +2,4% YoY và cao hơn mức cùng kỳ năm trước.
- Crush 2026/27 được kỳ vọng đạt kỷ lục khoảng 2,75 tỷ bushel.
- Nhu cầu dầu đậu tương cho biofuel là lực đỡ chính.
- Cạnh tranh xuất khẩu từ Brazil vẫn là yếu tố kìm hãm.



Cung-cầu: tích cực hơn cho soy complex hơn là hạt đậu tương thô



LÚA MÌ

42,740
triệu acre

- Giảm 6,0% YoY; là nhóm giảm mạnh nhất trong các cây trồng lớn.
- HRW chịu áp lực drought tại Great Plains, làm cung Mỹ chặt hơn.
- Xuất khẩu all-wheat 2026/27 vẫn chỉ quanh 775 triệu bushel.



Cung-cầu: bullish tương đối do acreage thấp



Trục tác động chính: acreage + stocks + thời tiết + cạnh tranh xuất khẩu.

PHẢN ỨNG GIÁ & XU HƯỚNG NGẮN HẠN

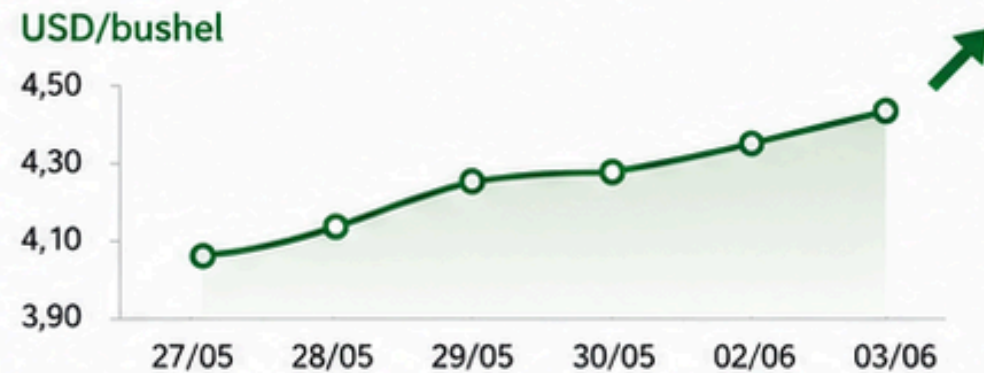


ZC (NGÔ)

↑ Tăng khoảng +6 cent

📌 Đóng cửa khoảng **4,36 USD/bushel**

- Grain Stocks thấp hơn kỳ vọng lẫn át tác động acreage còn cao.



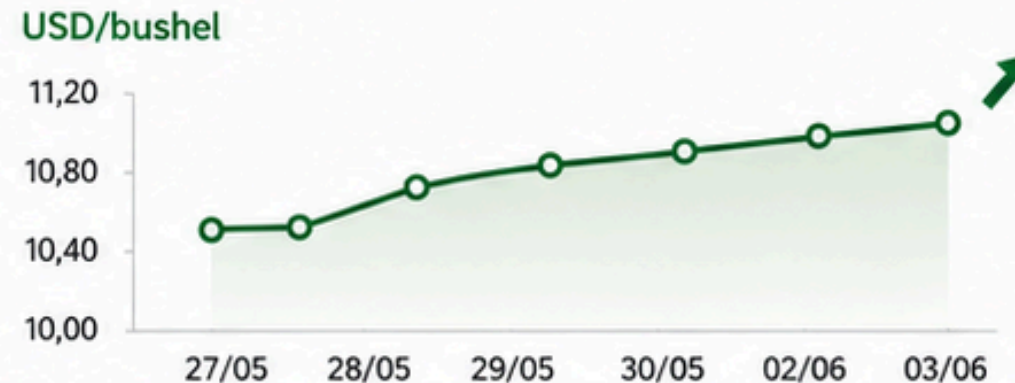
Xu hướng ngắn hạn:
Trung lập → **Hơi tích cực**



ZS (ĐẬU TƯƠNG)

↑ Tăng nhẹ khoảng +3,4 đến +4,0 cent

- Diện tích gần sát kỳ vọng; stocks cao hơn dự báo nên mức tăng hạn chế.



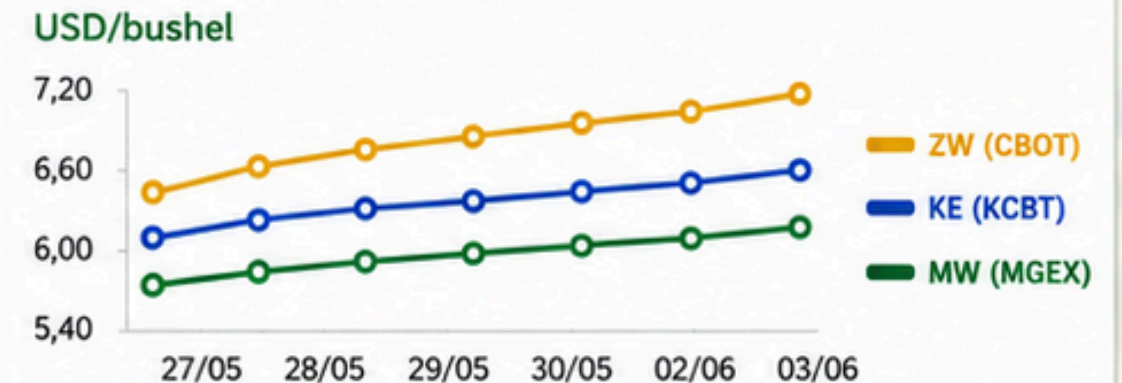
Xu hướng ngắn hạn:
Trung lập



ZW / KE / MW (LÚA MÌ)

↑ Giá được hỗ trợ rõ rệt sau báo cáo

- Acreage thấp và bối cảnh HRW chịu hạn giúp wheat futures phản ứng tích cực.
- KE/HRW có thể được hỗ trợ tốt hơn nếu rủi ro thời tiết duy trì.






Xu hướng ngắn hạn:
Tích cực / Bullish tương đối



Thị trường đọc báo cáo theo tổ hợp **Acreage + Grain Stocks**, không chỉ acreage đơn lẻ.




XU HƯỚNG GIAO DỊCH & YẾU TỐ CẦN THEO DÕI

SẢN PHẨM	BIAS	LÝ DO
 ZC (Ngô)	Trung lập → Hơi tích cực	Stocks hỗ trợ, nhưng acreage vẫn cao; thời tiết tháng 7–8 là biến số chính.
 ZS (Đậu tương)	Trung lập → Tích cực nhẹ cho soy complex	Crush và biofuel hỗ trợ, nhưng cạnh tranh Brazil vẫn lớn.
 ZW / KE / MW (Lúa mì)	Tích cực / Bullish tương đối	Acreage thấp và rủi ro drought tại Great Plains hỗ trợ nhóm lúa mì.

YẾU TỐ CẦN THEO DÕI (WATCHLIST)



-  Thời tiết tháng 7–8: pollination / filling
-  USDA Crop Progress hàng tuần
-  Xuất khẩu & Export Inspections
-  July WASDE và July Crop Production
-  Rủi ro revision acreage do còn diện tích chưa gieo xong

 **Lưu ý:** acreage mới chỉ là ‘một nửa câu chuyện’; phần còn lại là yield, stocks revision và demand realization.

CHIẾN LƯỢC ĐỀ XUẤT



Ưu tiên theo dõi **wheat** và **soy complex**;



với corn, giữ góc nhìn linh hoạt theo **weather** và **stocks**.



TRÂN TRỌNG CẢM ƠN

Theo dõi Harami-Trade để cập nhật những báo cáo thị trường mới nhất



CÔNG TY CỔ PHẦN HARAMI-TRADE

Thành viên 069 thuộc Sở Giao dịch Hàng hoá Việt Nam (MXV)



LƯU Ý

Thông tin trong báo cáo này được tổng hợp từ USDA, chỉ phục vụ mục đích tham khảo thị trường, không cấu thành khuyến nghị đầu tư. Quý khách hàng vui lòng cân nhắc kỹ rủi ro trước mọi quyết định giao dịch.



Hotline: 0912922727



Zalo tư vấn: <https://zalo.me/38260722346449391009>



Website: <https://harami-trade.vn/>



Địa chỉ: Toà nhà Trang Lâm Phát,
771 Ngô Quyền, Phường An Hải, Thành phố Đà Nẵng

QR liên hệ Zalo



NHẬN BẢN TIN THỊ TRƯỜNG →



THỊ TRƯỜNG HÀNG HOÁ

SẢN PHẨM	GIÁ	THAY ĐỔI	% THAY ĐỔI
NGÔ (ZC)	456.50	+4.50	+1.00%
ĐẬU TƯƠNG (ZS)	1205.15	+12.55	+1.05%
KHÔ ĐẬU TƯƠNG (ZM)	328.47	+3.45	+1.08%
ĐẬU ĐẬU TƯƠNG (ZL)	48.65	-0.28	-0.57%
LÚA MÌ (ZW)	625.25	+7.00	+1.13%

BÁO CÁO THỊ TRƯỜNG

- USDA: Báo cáo Jung Lâm - WASSDE 14/05/2025
- Báo cáo Cung - Cầu Nông sản Thế giới 12/05/2025
- Cập nhật Thị trường Nông sản Thương 09/05/2025

XEM TẤT CẢ

LỬA ĐÓ GIÁI

