



BÁO CÁO TỔNG QUAN HÀNG HÓA

Weekly Commodity Overview



 Tuần giao dịch kết thúc: 02/07/2026

 Nhóm hàng: Nông sản | Kim loại | Nguyên liệu công nghiệp | Cao su

 Cập nhật diễn biến thị trường tuần qua

TỔNG QUAN THỊ TRƯỜNG

Thị trường phân hóa, kim loại quý nổi bật




NÔNG SẢN

Đi ngang, chờ USDA
và thời tiết Mỹ



Trung lập



KIM LOẠI

Kim loại quý dẫn sóng,
bạc bứt phá mạnh



Tích cực



NGUYÊN LIỆU CÔNG NGHIỆP

Robusta giữ đà tăng,
đường và bông đi ngang



Tăng nhẹ



CAO SU

Suy yếu, chịu áp lực
từ đồng Yên và
nhu cầu chậm



Yếu



Kim loại quý dẫn sóng, nông sản đi ngang, Robusta giữ đà tăng, cao su suy yếu.



NỔI BẬT NHẤT:

Bạc

+6.18%


















YẾU NHẤT:

Cao su

-1.47%


HEATMAP HIỆU SUẤT TUẦN

Mặt hàng nào tăng / giảm mạnh nhất?

NHÓM HÀNG	MẶT HÀNG	% SO VỚI TUẦN TRƯỚC	HIỆU SUẤT
 NÔNG SẢN	 Corn	+0.17%	
	 Soybeans	-0.71%	
	 Soymeal	+0.03%	
	 Wheat	+1.95%	
 KIM LOẠI	 Silver	+6.18%	
	 Platinum	+1.40%	
	 Copper	+0.43%	
 NGUYÊN LIỆU CÔNG NGHIỆP	 Robusta	+2.01%	
	 Sugar	-0.27%	
 CAO SU	 Cotton	+0.17%	
	 Rubber	-1.47%	



NHẬN ĐỊNH NHANH



Kim loại quý là tâm điểm tăng giá.



Robusta duy trì sắc xanh.







Nông sản CBOT phần lớn đi ngang.



Cao su là nhóm yếu nhất tuần.

NÔNG SẢN CBOT

Chờ dữ liệu USDA và thời tiết Mỹ

MẶT HÀNG	% TUẦN	BIAS
  NGÔ	+0.17%	 Range
  ĐẬU TƯƠNG	-0.71%	 Trung lập
  KHÔ ĐẬU TƯƠNG	+0.03%	 Trung lập
  LÚA MỸ	+1.95%	 Tăng nhẹ



ĐIỂM CẦN THEO DÕI:

- USDA WASDE
- Export Sales
- Crop Progress
- Thời tiết Midwest



NHẬN ĐỊNH

Nhóm nông sản CBOT vẫn nghiêng về trạng thái tích lũy, chờ thêm dữ liệu USDA và tín hiệu thời tiết tại Mỹ.




TÂM ĐIỂM NÔNG SẢN

Lúa mỳ tăng tốt hơn, ngô vẫn tích lũy




LÚA MỖ – ZW1!

 Giá: **600.25¢/giạ**


 Tăng tuần: **+1.95%**

 Vùng quan trọng: **597–608¢**

 Bias: **Tăng nhẹ**



TÍCH CỰC 



NGÔ – ZC1!

 Giá: **440.75¢/giạ**

 Tăng tuần: **+0.17%**

 Vùng quan trọng: **438–446¢**

 Bias: **Giao dịch biên độ**



TRUNG LẬP 












ĐIỂM NHẤN: Lúa mỳ có xung lực nhìn hơn nhờ lo ngại nguồn cung và thời tiết; ngô vẫn vận động trong vùng tích lũy chờ dữ liệu mới.



KIM LOẠI

Bạc dẫn đầu toàn thị trường

MẶT HÀNG		% TUẦN	BIAS
	 BẠC	+6.18%	 Tăng
	 PLATINUM	+1.40%	 Tăng
	 ĐỒNG	+0.43%	 Trung lập





LEADER: BẠC
+6.18%

THÔNG ĐIỆP



Bạc hưởng lợi từ động lượng kỹ thuật, USD yếu và kỳ vọng Fed ôn hòa hơn.

TÂM ĐIỂM KIM LOẠI: BẠC

SI1! bút phá mạnh



SỐ LIỆU CHÍNH:



Giá đóng cửa
62.815
USD/oz



Tăng tuần
+6.18%



Hỗ trợ
61.38
USD/oz




Kháng cự
63.35
USD/oz



BIAS:

**Bullish /
trend-following**

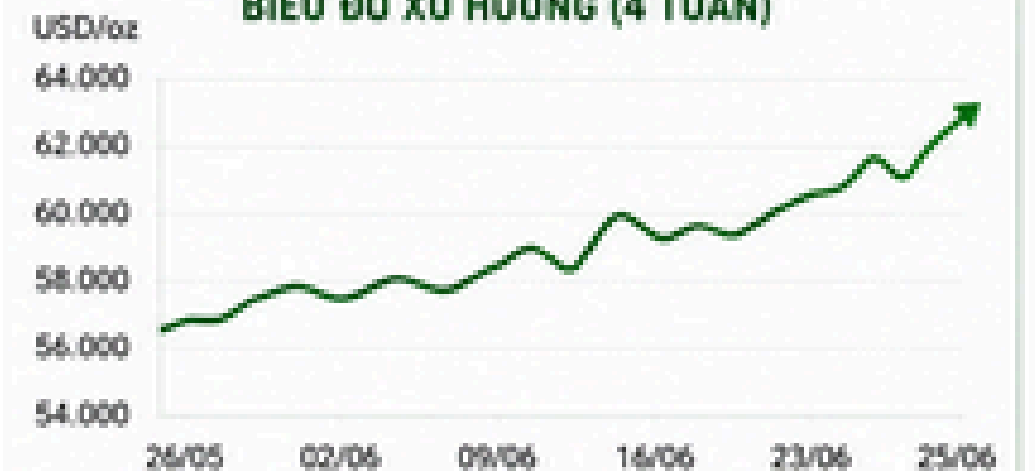


CHIẾN LƯỢC:

Ưu tiên buy-dips,
tránh mua đuổi khi
giá quá xa hỗ trợ.









BIỂU ĐỒ XU HƯỚNG (4 TUẦN)



NGUYÊN LIỆU CÔNG NGHIỆP

Robusta nổi bật, đường và bông đi ngang

MẶT HÀNG	% TUẦN	BIAS
 ROBUSTA	+2.01%	 Tăng
 SUGAR No.11	-0.27%	 Range
 COTTON No.2	+0.17%	 Range



ĐIỂM CHÍNH:

- Robusta được hỗ trợ bởi nguồn cung Việt Nam và tồn kho ICE.
- Sugar thiếu động lực tăng.
- Cotton chờ tín hiệu xuất khẩu và thời tiết Texas.



LEADER: ROBUSTA +2.01%

CAO SU & MACRO

Rubber yếu, thị trường chờ tín hiệu Trung Quốc

SPOTLIGHT

Rubber – TRB1!

	Giá:	405.80	JPY/kg
	Hiệu suất tuần:	-1.47%	
	Hỗ trợ:	403	JPY/kg
	Kháng cự:	412	JPY/kg
	Bias:	Giảm / sell-rallies	

MACRO CẦN THEO DÕI:










-  USD Index
-  Fed / lợi suất Mỹ
-  Nhu cầu Trung Quốc
-  Tỷ giá: JPY, CNY, VND, BRL, INR

“ Cao su đang là nhóm yếu nhất tuần, chịu sức ép từ nhu cầu tiêu thụ chậm và biến động tiền tệ châu Á.



WATCHLIST & BIAS TUẦN TỚI

Các mã cần ưu tiên theo dõi

SYMBOL	VÙNG GIÁ / SỰ KIỆN	BIAS
 ZC1!	438-446¢, USDA	Range
 ZS1!	1,146-1,158¢	Trung lập
 ZW1!	597-608¢	↗ Tăng nhẹ
 SI1!	61.38-63.35 USD	↗ Tăng
 HG1!	6.17-6.27 USD	Trung lập
 RC1!	3,880-4,000 USD	↗ Tăng
 SB1!	14.90-15.05¢	Range
 CT1!	76.87-77.87¢	Range
 TRB1!	403-412 JPY	↘ Giảm

FOCUS TUẦN TỚI



Báo cáo USDA đầu tháng 7 và cập nhật cung cầu toàn cầu



Thời tiết tại Mỹ, Nam Mỹ và khu vực Biển Đen



Diễn biến xuất khẩu và tồn kho tại các quốc gia trọng điểm



Biến động tỷ giá USD và dòng tiền đầu cơ trên thị trường

KẾT LUẬN:



Ưu tiên theo xu hướng:
SI1!, RC1!, PL1!, ZW1!



Giao dịch biên độ:
ZC1!, ZS1!, ZM1!, HG1!, SB1!, CT1!



Cần trọng chiều giảm:
TRB1!



TRÂN TRỌNG CẢM ƠN

Theo dõi Harami-Trade để cập nhật những báo cáo thị trường mới nhất



CÔNG TY CỔ PHẦN HARAMI-TRADE

Thành viên 069 thuộc Sở Giao dịch Hàng hoá Việt Nam (MXV)



LƯU Ý

Thông tin trong báo cáo này được tổng hợp từ USDA, chỉ phục vụ mục đích tham khảo thị trường, không cấu thành khuyến nghị đầu tư. Quý khách hàng vui lòng cân nhắc kỹ rủi ro trước mọi quyết định giao dịch.



Hotline: 0912922727



Zalo tư vấn: <https://zalo.me/38260722346449391009>



Website: <https://harami-trade.vn/>



Địa chỉ: Toà nhà Trang Lâm Phát,
771 Ngô Quyền, Phường An Hải, Thành phố Đà Nẵng

QR liên hệ Zalo



NHẬN BẢN TIN THỊ TRƯỜNG

